




# 令和 1 年度版 エネルギー調査隊 ワークシート

 CO<sub>2</sub> 排出量を計算しよう！

	1 か月の 利用量		にさんかたんそ 二酸化炭素 はいしゅつけいすう 排出係数		1 か月で出した にさんかたんそ 二酸化炭素の量
でんき 電気	(kWh)	×	0.694 (kg/kWh)	=	(k g)
ガス	(m <sup>3</sup> )	×	2.173 (kg/m <sup>3</sup> )	=	(k g)
みず 水	(m <sup>3</sup> )	×	0.740 (kg/m <sup>3</sup> )	=	(k g)

 利用目的を考えよう！

	りようもくてき 利用目的
でんき 電気	
ガス	
すいどう 水道	

 削減対策を考えよう！

	へ 減らせるところ
でんき 電気	
ガス	
すいどう 水道	